

# **Инструкция**

## **Велотренажер AMF 9849S**

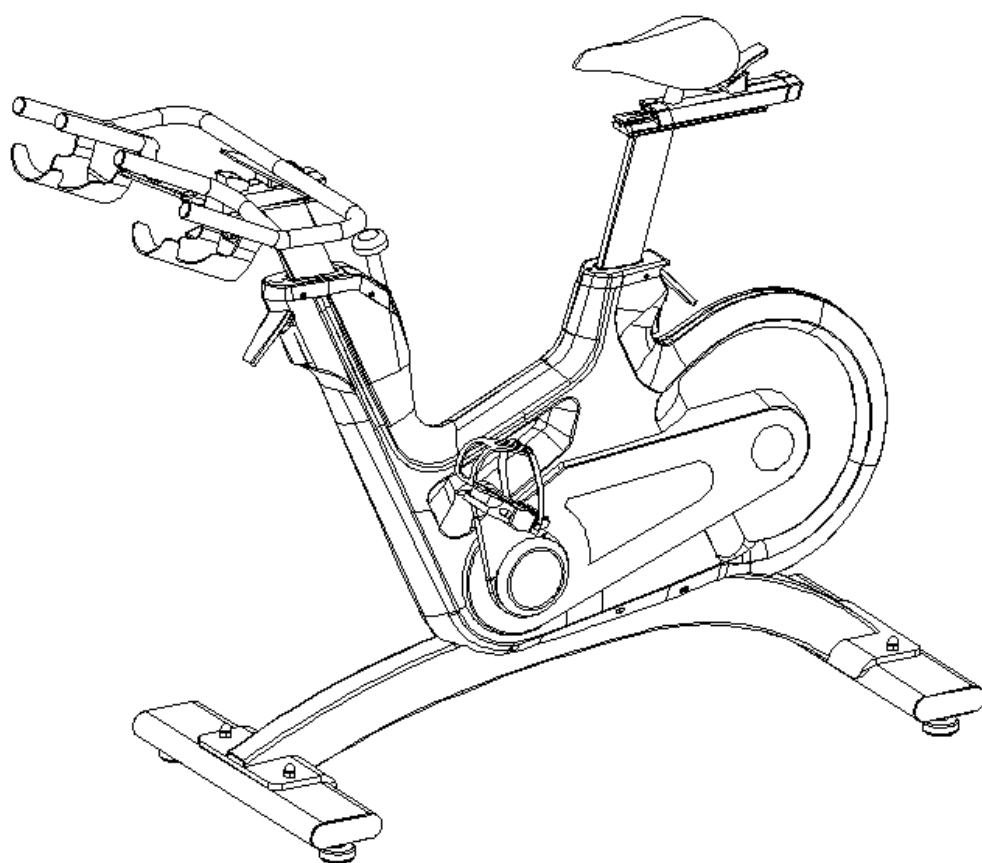
Полезные ссылки:

[Велотренажер AMF 9849S - смотреть на сайте](#)

[Велотренажер AMF 9849S - читать отзывы](#)

# Инструкция

## Профессиональный спин-байк 9849S



Модель 9849S

## Меры предосторожности

ПРОЧТИТЕ И ЗАПОМНИТЕ ЭТИ ПРЕДОСТЕРЕЖЕНИЯ.

Внимательно ознакомьтесь с инструкцией перед использованием тренажера.

- Тренажер предназначен для коммерческого использования: в спортивных залах, спортивных школах, фитнес-клубах, гостиницах и т.п. При использовании в коммерческих целях тренировки на тренажере должны контролироваться опытными инструкторами.
- Дети и люди с ограниченными возможностями могут заниматься на тренажере только под присмотром квалифицированных инструкторов.
- Изготовитель не несет ответственности за любые повреждения или травмы, вызванные нецелевым использованием тренажера.
- Тренажер разработан в соответствии с мировыми стандартами безопасности.
- Не используйте коррозионные и абразивные материалы для чистки изделия.
- Использование неисправного тренажера может привести к травмам, а также уменьшить срок его службы.
- Тренажер должен быть установлен на ровной поверхности.
- Не прикасайтесь к движущимся элементам тренажера.
- Тренажер предназначен для людей, чей вес не превышает 120 кг.
- Для тренировки используйте соответствующую спортивную одежду.
- Выбирайте программу тренировок, рекомендованную вашим врачом. Интенсивные тренировки могут нанести вред Вашему здоровью.
- Максимальный вес пользователя не должен превышать 160 кг.
- Размер в собранном виде (д\*ш\*в) – 138\*54\*131
- Вес нетто/брутто: 58 кг/63 кг
- Для использования данного тренажера необходима площадь (д\*ш\*в) 300\*120\*240 см

## 1. Проверка качества сборки

- 1) Все элементы тренажера закреплены крепко, нет скрипов. Тренажер устойчив.
- 2) Руль крепко зафиксирован.
- 3) Педали вращаются плавно, без рывков.

Внимание: рекомендуется проверять прочность фиксации всех элементов тренажера перед каждой тренировкой.

## Настройка тренажера

### 2. Настройка регулятора сопротивления

Перед началом тренировки установите необходимое для вас сопротивление.

Вращение регулятора в сторону «+» - увеличение нагрузки, в сторону «-» - уменьшение нагрузки. При нажатии на регулятор последует остановка вращения педалей.



### 3. Регулировка положения руля и сиденья.

Перед тренировкой настройте высоту крепления руля и сиденья. Для этого потребуется ослабить крепление, повернув фиксатор против часовой стрелки. Затем установите необходимую высоту руля/сиденья и закрутите фиксатор по часовой стрелке, как указано на рис. 3.

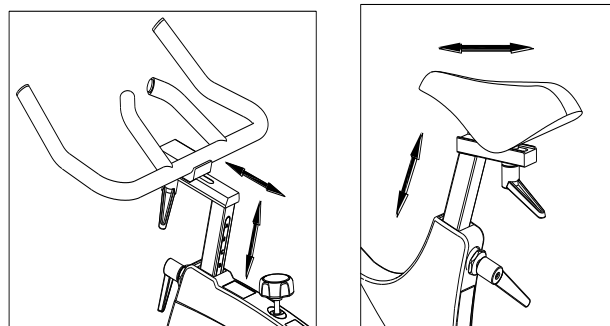


Рис. 3

#### 4. Крепление ремней педалей

- 1) Вставьте ногу в педаль и затяните ремень педали в правую сторону, как показано на рис. 9.
- 2) Для ослабления ремней педали нажмите кнопку, как указано на рис.10.

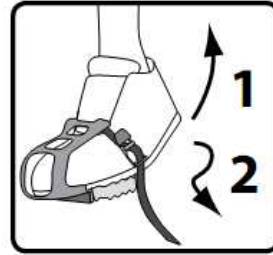


Рис. 9

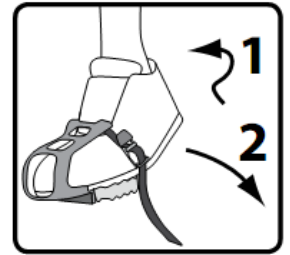


Рис. 10

#### 5. Меры предосторожности во время тренировок

Запрещено вставать на тренажере и отпускать руль одновременно, как указано на рис. 11.

Это может привести к падению и травмам тренирующегося.

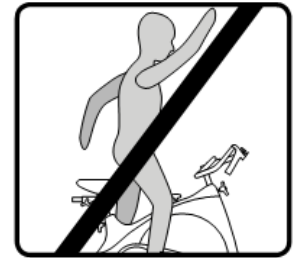


Рис. 11.

#### 6. Остановка тренировки.

Для остановки тренажера поверните регулятор нагрузки в сторону «+» или нажмите на него, и тренажер остановится.

### Ключи для сборки (в комплекте)

1	 B 6mm		2	三角扳手	
3	开口扳手			16mm 1pcs 18mm 1pcs	



# ГАРАНТИЙНЫЙ ТАЛОН

American Motion Fitness – бренд, которому Вы можете доверять.

Вид тренажера		Наименование компании			
Номер модели		Телефон			
Серийный номер		Адрес			
Дата покупки: _____				Печать производителя	Печать магазина

## Гарантия на тренажер составляет 2 года.

Внимание!!! Важная информация для потребителей.

- Тренажёр предназначен для коммерческого использования;
- Использование данного товара в целях, отличных от вышеуказанных, является нарушением правил эксплуатации товара;
- Для подтверждения факта покупки товара при гарантийном ремонте, убедительно просим Вас сохранять сопроводительные документы (чек, квитанция, гарантийный талон). Рекомендуем проследить правильность и четкость заполнения всех граф в гарантийном талоне;
- Рекомендуем доверять сборку и установку тренажеров только квалифицированным специалистам;
- Соблюдение рекомендаций и указаний, содержащихся в инструкции по эксплуатации, поможет избежать проблем при использовании тренажера;
- В случае поломки или неполадках в работе тренажера замена неисправных деталей, а так же устранение неполадок в гарантийный срок производится бесплатно.

Товар не подлежит гарантийному ремонту в случае:

1. Отсутствия печати на гарантийном талоне;
2. Несоответствия серийного номера изделия и номера модели номерам, указанным на гарантийном талоне;
3. Наличия повреждения, вызванного установкой компонентов, не соответствующих техническим требованиям производителя, а так же нарушения правил эксплуатации изделия;
4. Причинения повреждений во время перевозки или перемещения изделия покупателем;
5. Истечения срока гарантийного обслуживания;
6. Гарантия не распространяется на расходные материалы тренажера – ремни и элементы питания.

Офис в России: 192289, г. Санкт-Петербург, ул. Софийская, д. 66, лит. А, офис В-128  
[emfitness@mail.ru](mailto:emfitness@mail.ru); Тел.: (812) 309 45 51

# Модель 9849S

